

duca-comes
\$




entro
Social Paroquial
Dornelas

Relatório de Gestão
Ano findo 31 de dezembro de 2025

div. Barros
[Handwritten signature]

Índice

1. INTRODUÇÃO	4
2. MENSAGEM DA DIREÇÃO	4
3. ANÁLISE DA EVOLUÇÃO DA ATIVIDADE E DA ESTRUTURA DE RENDIMENTOS E GASTOS	5
3.1 Estrutura de Rendimentos	5
3.2 Estrutura de Gastos	7
4. AUTONOMIA FINANCEIRA E ENDIVIDAMENTO	9
5. ANÁLISE ECONÓMICA E FINANCEIRA	9
5.1 Posição financeira	9
6. RESULTADOS POR RESPOSTA SOCIAL	11
6.1 Centro de Dia	11
6.1.1 Caracterização da Resposta Social	11
6.1.2 Principais objetivos.....	11
6.2 ERPI	12
6.2.1 Caracterização da Resposta Social	12
6.2.2 Principais objetivos.....	12
6.3 Comunidade de Inserção.....	13
6.3.1 Caracterização da Resposta Social	13
6.3.2 Principais objetivos.....	13
6.4 Centro de Atividades e Capacitação para Inclusão	14
6.4.1 Caraterização da Resposta Social	14
6.4.2 Principais objetivos.....	14
6.5. Lar Residencial.....	15
6.5.1 Caraterização da Resposta Social	15
6.5.2 Principais objetivos.....	15
6.6. Parque Socioterapêutico (+Coeso).....	16
6.7. Pavilhão Largo Santo António.....	16
6.8. CLDS 4G	16
6.8.1 Caraterização da Resposta Social	16
7. EXECUÇÃO ORÇAMENTAL	17
8. PROPOSTA DE APLICAÇÃO DOS RESULTADOS	17
9. EVOLUÇÃO PREVISÍVEL DA INSTITUIÇÃO	18



Handwritten signature and initials in blue ink, including the text 'D. Costa - Cod. 755'.

10. GESTÃO DE RISCOS FINANCEIROS	18
10.1 RISCO DE CRÉDITO	18
10.1.1. Créditos sobre Clientes.....	18
10.2 RISCO DE LIQUIDEZ	19
11. ACONTECIMENTOS SUBSEQUENTES.....	19
11.1 Autorização para a emissão	19
11.2 Atualização da divulgação acerca das condições à data do balanço.....	19
12. OUTRAS INFORMAÇÕES / CUMPRIMENTO DE OBRIGAÇÕES LEGAIS E REGULAMENTARES	19
13. CONSIDERAÇÕES FINAIS	20



1. INTRODUÇÃO

O Centro Social Paroquial de Dornelas, é uma Instituição Particular de Solidariedade Social, constituída em 1986, com sede em Rua do Lar, 1, 3570-130 Dornelas, na freguesia de Dornelas, concelho de Aguiar da Beira e distrito Guarda.

O Centro Social e Paroquial de Dornelas exerce a sua ação através das seguintes valências:

- Centro de Dia;
- Estrutura Residencial para Pessoas Idosas;
- Comunidade de Inserção;
- Centro de Atividades e Capacitação para Inclusão (CAO) e (CACI); e,
- Lar Residencial.

A Direção do Centro Social e Paroquial de Dornelas, findo o exercício de ação e orçamento de 2025, vem, no cumprimento e observância das disposições legais e estatutárias, apresentar o relatório e contas da atividade desenvolvida, para ser presente à Assembleia Geral, onde deve ser apreciado, discutido e votado, nos termos da alínea c), do nº 4 do artigo 14º do Compromisso.

O presente relatório de gestão expressa, de forma apropriada, a situação financeira e os resultados da atividade exercida durante o ano findo em 31 de dezembro de 2025.

2. MENSAGEM DA DIREÇÃO

Na entrada do ano 2026 é altura de balanços e perspetivar o futuro, que pode ser tanto de otimismo como de desafios. Na vida da IPSS os desafios são oportunidades de novos paradigmas e de nos tornarmos mais fortes e resilientes.

Como tal, olhamos para o ano de 2026 com esperança, como um caminho que temos de percorrer e a possibilidade de fazer mais e melhor, pelos nossos utentes, com os quais partilhamos o nosso trabalho, bem como manter o equilíbrio e a estabilidade da Instituição.

Handwritten signatures and initials in blue ink, including 'Luis - CBMES' and other illegible marks.

3. ANÁLISE DA EVOLUÇÃO DA ATIVIDADE E DA ESTRUTURA DE RENDIMENTOS E GASTOS

3.1 Estrutura de Rendimentos

Composição dos rendimentos em 2025 e 2024, a sua variação absoluta e relativa (%):

Descrição	Em Euro			
	2025	2024	Δ Absoluta	Δ em % face a 2024
Vendas e prestações de serviços	2 678 357,92	2 590 953,83	87 404,09	3,37%
Aumentos de justo valor	129 450,00	57 090,00	72 360,00	126,75%
Outros rendimentos	27 026,01	23 148,27	3 877,74	16,75%
Juros e rendimentos similares obtidos	23 833,82	18 959,23	4 874,59	25,71%
Subsídios à exploração	10 861,29	82 070,25	(71 208,96)	(86,77%)
Total da estrutura de rendimentos	2 869 529,04	2 772 221,58	97 307,46	3,51%

De acordo com o ponto 6.6 e 6.7 da Norma Contabilística e de Relato Financeiros para Entidades do Setor não Lucrativo, o reconhecimento das verbas provenientes de acordos de cooperação entre o Estado e as entidades do setor não lucrativo, em cumprimento da informação emanada da Comissão de Normalização Contabilística, datada de 24 de novembro de 2023, na qual esclareceu que:

- a) *quando o pagamento da participação estiver dependente da variação da frequência dos utentes, está-se perante uma prestação de serviços; e,*
- b) *quando o pagamento da participação ocorrer independentemente da variação ou frequência dos utentes, são atribuídas tendo em vista suportar os custos de funcionamento, estando-se perante a atribuição de um subsídio à exploração.*

Dado que, o pagamento das participações está dependente da variação da frequência dos utentes e, seguindo os critérios da NCRF-ESNL, a Entidade reclassificou as participações recebidas da Segurança Social, contabilizando as participações para a conta 729.

Luís Gomes
[Handwritten signature]

Detalhe das "Vendas e Serviços Prestados":


RUBRICAS	2025	2024	Variações 2025/2024
Vendas:			
Resíduos e refugos	1 695,00	228,00	1 467,00
subtotal vendas	1 695,00	228,00	1 467,00
Prestação de serviços:			
Utentes:			
Extras Utentes	43 684,47	46 999,01	(3 314,54)
Mensalidades Instituição- Mensalidades - ERPI	429 499,74	433 743,66	(4 243,92)
Mensalidades Instituição- Mensalidades - Centro de Dia	39 057,99	40 965,58	(1 907,59)
Mensalidades Instituição- Mensalidades - CACI	39 129,70	37 215,45	1 914,25
Mensalidades Instituição- Mensalidades - Comunidade de inserção	97,23	945,75	(848,52)
Mensalidades Instituição- Mensalidades - ERPI	470 187,03	468 225,59	1 961,44
Mensalidades Instituição- Mensalidades - LAR RESIDENCIAL	110 366,27	98 711,68	11 654,59
subtotal utentes	1 132 022,43	1 126 806,72	5 215,71
Entidades Públicas			
Comp. Segurança Social-CISA- ERPI	556 373,85	456 602,26	99 771,59
Comp. Segurança Social-CISA - Centro de Dia	50 542,14	48 916,94	1 625,20
Comp. Segurança Social-CISA - CACI	200 867,48	189 373,47	11 494,01
Comp. Segurança Social-CISA - Comunidade de inserção	65 155,68	62 095,17	3 060,51
Comp. Segurança Social-CILG - ERPI	38 074,98	-	38 074,98
Comp. Segurança Social-CILG - LAR RESIDENCIAL	542 989,06	511 300,18	31 688,88
Comp. Segurança Social-CISA - ERPI ACAMADOS	90 637,30	122 844,05	(32 206,75)
Comp. Segurança Social-CLDS	-	72 787,04	(72 787,04)
subtotal entidades públicas	1 544 640,49	1 463 919,11	80 721,38
Volume de negócios	2 678 357,92	2 590 953,83	85 937,09

As valências que registaram variações mais significativas, nas comparticipações, foram:

- A Estrutura Residencial para Pessoas Idosas (ERPI) aumentou face ao período homólogo no valor de 99.771,59 euros, motivado pelo aumento da comparticipação;
- Centro de Dia, o funcionamento da valência promove a participação do utilizador na vida quotidiana do mesmo. As comparticipações da presente valência registaram um acréscimo no valor de 1.625,20 euros;
- O Centro de Atividades e Capacitação para a Inclusão (CACI) aumentou comparativamente ao ano anterior no valor de 11.494,01 euros, motivado pelo aumento das comparticipações;
- Comunidade Inclusiva da Lage Grande encontra-se subdividida da seguinte forma:
 - Estrutura Residencial para Pessoas Idosas (Lar de Idosos e Residência): tem a capacidade para receber 54 pessoas. Em novembro de 2025, a valência entrou em funcionamento, pelo que, apresenta um montante de 38.074,98 euros; e,
 - Lar Residencial (Deficiência) - tem a capacidade para receber 30 pessoas tendo, em 2025, registado um número médio de 28 utentes (2024: 27 utentes). O aumento do número médio de utentes e o aumento da comparticipação, contribuíram para o aumento da valência no valor de 31.688,88 euros.

A rubrica de "aumentos/reduções de justo valor" diz respeito à valorização das ações detidas no Banco Comercial Português, S.A., tendo gerado um ganho no valor de 129.450,00 euros.

*Final
duas bombas*



3.2 Estrutura de Gastos

Composição dos gastos em 2025 e 2024, a sua variação absoluta e relativa (%):

Descrição	Em Euro			
	2025	2024	Δ Absoluta	Δ em % face a 2024
Gastos com pessoal	1 433 575,97	1 412 346,39	21 229,58	1,50%
Fornecimentos e serviços externos	376 874,00	431 044,72	(54 170,72)	(12,57%)
Custo das mercadorias vendidas e matérias consumidas	316 268,92	320 423,60	(4 154,68)	(1,30%)
Gastos de depreciações e de amortizações	178 078,63	169 543,21	8 535,42	5,03%
Perdas de imparidade de dívidas a receber	28 528,68	0,00	28 528,68	100,00%
Outros gastos	1 672,67	8 789,53	(7 116,86)	(80,97%)
Total da estrutura de gastos	2 334 998,87	2 342 147,45	(7 148,58)	(0,31%)

A estrutura de gastos da Instituição, registou um incremento no valor de 7.148,58 euros, o que percentualmente representa uma variação de 0,31% comparativamente ao período homólogo. Desta forma, o custo da mercadoria e da matéria consumida diminuiu no valor de 54.170,72 euros face ao ano anterior.

3.2.1 Gastos com pessoal

No que diz respeito ao pessoal, o quadro seguinte apresenta a evolução dos gastos com o pessoal, bem como o respetivo número de efetivos e o gasto médio anual por colaborador:

Descrição	2025	2024	Δ Absoluta
Gastos com pessoal	1 433 575,97	1 412 346,39	21 229,58
N.º Médio de colaboradores	83	86	-3
Gasto médio por colaborador	17 272,00	16 422,63	849,37

O número médio de pessoas ao serviço da Instituição em 2025 foi de 83 e em 2024 foi de 86 (diminuição do n.º médio de 3 colaboradores).

Luís Gomes

3.2.2 Fornecimento e Serviços Externos

A rubrica "Fornecimentos e Serviços Externos" evidencia um aumento de gastos em várias rubricas, tendo o seguinte detalhe:

RUBRICAS	Períodos		Variação
	2025	2024	Absoluta
Limpeza, higiene e conforto	77 438,01	96 326,44	(18 888,43)
Eletricidade	70 283,54	65 510,99	4 772,55
Outros energia e fluidos	58 452,06	76 038,96	(17 586,90)
Conservação e reparação	47 308,14	56 257,25	(8 949,11)
Subcontratos-Continente	33 460,00	33 600,00	(140,00)
Água	22 334,36	36 964,98	(14 630,62)
Honorários	17 307,00	8 118,00	9 189,00
Combustíveis	9 742,24	9 061,44	680,80
Seguros	7 999,03	10 666,73	(2 667,70)
Ferramentas e utensílios de desgaste rápido	6 470,80	6 025,91	444,89
Livros e documentação técnica	5 660,25	1 552,36	4 107,89
Trabalhos especializados	4 957,89	9 191,59	(4 233,70)
Comunicação	3 678,11	4 227,91	(549,80)
Rendas e alugueres	3 085,84	3 423,02	(337,18)
Despesas de representação	3 084,20	5 108,00	(2 023,80)
Material de escritório / economato	1 896,85	1 121,11	775,74
Artigos para oferta	1 745,10	363,00	1 382,10
Serviços Bancários e Financeiros	829,59	468,07	361,52
Outros materiais	717,75	604,80	112,95
Deslocações, estadas e transportes	270,63	225,79	44,84
Contencioso e notariado	117,61	35,68	81,93
Publicidade e propaganda	35,00	1 463,27	(1 428,27)
Comissões	-	4 689,42	(4 689,42)
Total	376 874,00	431 044,72	(54 170,72)

De seguida apresentamos as principais variações da rubrica "Fornecimentos e Serviços externos" ao longo do ano de 2025:

- **Limpeza, higiene e conforto** respeita, principalmente, às aquisições de sacos de lixo, detergentes e outros produtos de limpeza;
- **Outros energia e fluidos** respeita, maioritariamente, às seguintes aquisições: gásóleo de aquecimento, pellets e gás propano; e,
- **Água** diminuição no valor de 14.630,62 euros motivado pela redução das tarifas variáveis observadas em 2025.

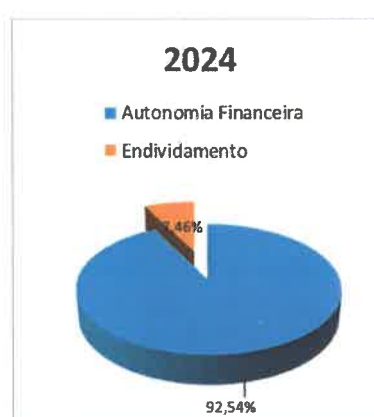
3.2.3 Custo da Mercadoria Vendida e da Matéria Consumida

A Instituição, no que diz respeito a compras de bens alimentares, artigos de higiene e limpeza, a Entidade ocorreu em gastos no valor total de 314.430,91 euros (2024: 325.980,34 euros).

4. AUTONOMIA FINANCEIRA E ENDIVIDAMENTO

Em resultado da sua atividade, a posição financeira da Instituição apresenta, também comparativamente com o ano anterior, a seguinte evolução ao nível dos principais indicadores de autonomia financeira e endividamento:

Descrição	2025	2024	Δ Absoluta
Autonomia Financeira	91,73%	92,54%	-0,81%
Endividamento	8,27%	7,46%	0,81%



5. ANÁLISE ECONÓMICA E FINANCEIRA




5.1 Posição financeira

De uma forma detalhada, pode-se avaliar a posição financeira da Instituição através da análise dos seguintes itens de Balanço:

ATIVO	31-12-2025	Peso (%)	31-12-2024	Peso (%)	Variação 2024 - 2025
Ativo não corrente	5 842 446,85	70,41%	5 233 630,89	68,72%	608 815,96
Ativo corrente	2 455 583,48	29,59%	2 382 170,99	31,28%	73 412,49
Total Ativo	8 298 030,33	100,00%	7 615 801,88	100,00%	682 228,45

FUNDOS PATRIMONIAIS E PASSIVO	31-12-2025	Peso (%)	31-12-2024	Peso (%)	Variação 2024 - 2025
Fundos patrimoniais	7 611 606,73	91,73%	7 047 575,77	92,54%	564 030,96
Passivo não corrente	0,00	0,00%	0,00	0,00%	0,00
Passivo corrente	686 423,60	8,27%	568 226,11	7,46%	118 197,49
Total Capital Próprio e Passivo	8 298 030,33	100,00%	7 615 801,88	100,00%	682 228,45

*Assinado
duas vezes*

As principais variações registadas ao nível do ativo, fundos patrimoniais e passivo devem-se os seguintes factos:

- Ativos não corrente aumentou no valor de 608.815,96 euros comparativamente ao ano anterior motivado, principalmente, pelos seguintes fatores:
 - Ativo Fixo Tangível: pelos investimentos realizados no ano no valor de 673.283,12 euros e pelo reconhecimento das depreciações do período no valor de 178.078,63 euros;
 - Outros instrumentos financeiros: o Centro Social e Paroquial de Dornelas detém um total de 300.000 ações representativas do capital social do Banco Comercial Português, S.A., cujas participações foram valorizadas no valor de 129.450,00 euros. Para além disto, o Centro Social e Paroquial de Dornelas, em 2025, procedeu à reclassificação do saldo do FCT. Este deixou de integrar os "Investimentos Financeiros" e passou a ser reconhecido na rubrica de "Outros Ativos Correntes".
- Ativo corrente – registou uma variação positiva no valor de 73.412,49 euros, resultante essencialmente de:
 - Aumento da rubrica caixa e depósitos bancários no valor de 433.647,36 euros motivado, principalmente, pela constituição de depósitos a prazo;
 - Por sua vez, a rubrica de outros ativos correntes diminuiu face ao período homólogo no valor de 338.325,84 euros resultante, principalmente, pelos recebimentos ocorridos no ano referente ao projeto PARES 3.0.
- Fundos patrimoniais – comparativamente ao ano anterior, os fundos patrimoniais registaram uma variação positiva no valor de 564.030,96 euros face ao período homólogo.
- Passivo corrente – incremento no valor de 118.197,49 euros motivado, principalmente, pelo aumento da subrubrica "outros passivos correntes" no valor de 117.487,32 euros.

du. a. correc
[Handwritten signature]

6. RESULTADOS POR RESPOSTA SOCIAL

Para uma melhor perceção e interpretação dos resultados de cada uma das valências da Instituição, apresentam-se de seguida, as demonstrações de resultados por valências com a respetiva imputação de rendimentos e gastos incorridos no ano de 2025 e 2024:

6.1 Centro de Dia

6.1.1 Caracterização da Resposta Social

Presta um conjunto de serviços que contribuem para a manutenção das pessoas idosas no seu meio sociofamiliar. O funcionamento do Centro de Dia promove a participação do utilizador na vida quotidiana do mesmo. Serviço de refeições e serviço de apoio domiciliário, que obedece às normas estabelecidas em documento próprio.

6.1.2 Principais objetivos

- Prestação de serviços que satisfaçam necessidades básicas;
- Prestação de apoio psicossocial; e,
- Fomento das relações interpessoais ao nível dos idosos e destes com outros grupos etários, a fim de evitar o isolamento.

Descrição	Centro de Dia		
	2025	2024	Variação
Vendas e serviços prestados	89 735,73	95 037,69	(5 301,96)
Custo das mercadorias vendidas e matérias consumidas	(37 935,07)	(41 562,09)	3 627,02
Fornecimentos e serviços externos	(33 186,95)	(35 011,09)	1 824,14
Gastos com pessoal	(35 065,89)	(49 305,84)	14 239,95
Imparidades de dívidas a receber (perdas / reversões)	(1 822,01)	-	(1 822,01)
Aumentos/reduções de justo valor	16 181,25	5 709,00	10 472,25
Outros rendimentos	4 499,52	3 278,16	1 221,36
Outros gastos	(178,55)	(245,73)	67,18
Resultado antes de depreciações, gastos de financiamento e impostos	2 228,03	(22 099,90)	24 327,93
Gastos/reversões de depreciação e de amortização	(9 381,18)	(8 444,16)	(937,02)
Resultado operacional (antes de gastos de financiamento e impostos)	(7 153,15)	(30 544,06)	23 390,91
Juros e rendimentos similares obtidos	2 493,79	1 895,92	597,87
Resultado líquido do período	(4 659,36)	(28 648,14)	23 988,78

Apesar de, a presente resposta social ter apresentando resultados negativos, em ambos os anos, o seu resultado melhorou face ao ano anterior no valor de 23.988,78 euros.

Jun: GORES
[Handwritten signature]

6.2 ERPI

6.2.1 Caracterização da Resposta Social

É uma resposta social destinada a alojamento coletivo, num contexto de “residência assistida”, para pessoas com idade correspondente à idade estabelecida para a reforma, ou outras em situação de maior risco de perda de independência e/ou de autonomia que, por opção própria, ou por inexistência de retaguarda social, sem dependências causadas por estado agravado de saúde do qual decorra a necessidade de cuidados médicos e paramédicos continuados ou intensivos, pretendem integração em estrutura residencial, podendo aceder a serviços de apoio biopsicossocial, orientados para a promoção da qualidade de vida e para a condução de um envelhecimento sadio, autónomo, ativo e plenamente integrado.

6.2.2 Principais objetivos

- Promover qualidade de vida;
- Proporcionar serviços permanentes e adequados à problemática biopsicossocial das pessoas idosas;
- Contribuir para a estabilização ou retardamento do processo de envelhecimento; privilegiar a interação com a família e/ou significativos e com a comunidade, no sentido de otimizar os níveis de atividade e de participação social; e,
- Promover estratégias de reforço da autoestima, de valorização e de autonomia pessoal e social, assegurando as condições de estabilidade necessárias para o reforço da sua capacidade autónoma para a organização das atividades da vida diária.

Descrição	ERPI			ERPI ACAMADOS			ERPI Privada		
	2025	2024	Variação	2025	2024	Variação	2025	2024	Variação
Vendas e serviços prestados	918 227,13	839 713,18	78 513,95	202 391,98	235 633,35	(33 241,37)	508 838,31	468 303,11	40 535,20
Subsídios, doações e legados à exploração	261,25	763,89	(502,64)	-	5 139,21	(5 139,21)	10 600,04	15 343,17	(4 743,13)
Custo das mercadorias vendidas e matérias consumidas	(91 675,38)	(87 241,37)	(4 434,01)	(25 290,24)	(38 359,29)	13 069,05	(69 633,11)	(61 066,29)	(8 566,82)
Fornecimentos e serviços externos	(80 995,74)	(97 670,52)	16 674,78	(21 610,19)	(33 939,29)	12 329,10	(120 359,53)	(138 217,60)	17 858,07
Gastos com pessoal	(317 548,44)	(331 811,16)	14 262,72	(211 919,30)	(218 080,80)	6 161,50	(438 371,14)	(360 567,78)	(77 803,36)
Imparidades de dívidas a receber (perdas / reversões)	(21 794,25)	-	(21 794,25)	(1 776,51)	-	(1 776,51)	-	-	-
Aumentos/reduções de justo valor	16 181,25	5 709,00	10 472,25	-	5 709,00	(5 709,00)	32 362,50	14 272,50	18 090,00
Outros rendimentos	12 199,20	8 820,65	3 378,55	3 852,20	3 266,50	585,70	256,56	1 543,24	(1 286,68)
Outros gastos	(582,64)	(1 283,16)	700,52	(125,46)	(223,42)	97,96	(342,40)	(4 301,73)	3 959,33
Resultado antes de depreciações, gastos de financiamento e impostos	434 272,38	337 000,51	97 271,87	(54 477,52)	(40 854,74)	(13 622,78)	(76 648,77)	(64 691,38)	(11 957,39)
Gastos/reversões de depreciação e de amortização	(26 074,52)	(23 802,12)	(2 272,40)	(8 857,83)	(8 263,28)	(594,55)	(77 476,75)	(75 272,74)	(2 204,01)
Resultado operacional (antes de gastos de financiamento e impostos)	408 197,86	313 198,39	94 999,47	(63 335,35)	(49 118,02)	(14 217,33)	(154 125,52)	(139 964,12)	(14 161,40)
Juros e rendimentos similares obtidos	2 493,80	1 895,93	597,87	1 941,71	1 895,92	45,79	5 958,47	4 739,81	1 218,66
Resultado líquido do período	410 691,66	315 094,32	95 597,34	(61 393,64)	(47 222,10)	(14 171,54)	(148 167,05)	(135 224,31)	(12 843,74)

Handwritten notes and signatures:
 AF
 d. m. - 0. 0. 1. 1. 5
 J. M.

6.3 Comunidade de Inserção

6.3.1 Caracterização da Resposta Social

Compreende um conjunto de ações integradas com vista à inserção social de diversos grupos-alvo que, por determinados fatores, se encontram em situação de exclusão ou de marginalização social.

6.3.2 Principais objetivos

- Garantir condições básicas de sobrevivência;
 - Proporcionar apoio psicológico e social às pessoas e famílias, de modo a contribuir para o seu equilíbrio e bem-estar;
 - Promover o desenvolvimento estrutural das pessoas e a aquisição de competências básicas e relacionais;
 - Contribuir para o desenvolvimento das capacidades e potencialidades das pessoas, no sentido de favorecer a sua progressiva integração social e profissional; e,
- Promover o acompanhamento e apoio das pessoas, quer na fase de aquisição de competências pessoais, sociais e profissionais, quer na fase do respetivo processo de autonomia.

Descrição	Comunidade de Inserção		
	2025	2024	Variação
Vendas e serviços prestados	65 286,81	63 047,76	2 239,05
Subsídios, doações e legados à exploração	-	5 139,21	(5 139,21)
Custo das mercadorias vendidas e matérias consumidas	(9 483,89)	(14 708,51)	5 224,62
Fornecimentos e serviços externos	(7 855,46)	(14 371,18)	6 515,72
Gastos com pessoal	(52 852,90)	(43 280,08)	(9 572,82)
Imparidades de dívidas a receber (perdas / reversões)	(978,44)	-	(978,44)
Aumentos/reduções de justo valor	16 181,25	5 709,00	10 472,25
Outros rendimentos	1 627,47	1 711,59	(84,12)
Outros gastos	(45,99)	(89,32)	43,33
Resultado antes de depreciações, gastos de financiamento e impostos	11 878,85	3 158,47	8 720,38
Gastos/reversões de depreciação e de amortização	(3 746,36)	(3 547,60)	(198,76)
Resultado operacional (antes de gastos de financiamento e impostos)	8 132,49	(389,13)	8 521,62
Juros e rendimentos similares obtidos	2 493,79	1 895,92	597,87
Resultado líquido do período	10 626,28	1 506,79	9 119,49

A presente resposta social melhorou os seus resultados no valor de 9.119,49 euros comparativamente ao ano anterior.

Lucia GOMES
[Handwritten signature]

6.4 Centro de Atividades e Capacitação para Inclusão

6.4.1 Caracterização da Resposta Social

A presente resposta social destina-se a desenvolver atividades para jovens e adultos com deficiência grave, tendo como principal objetivo promover e disponibilizar condições que contribuam para uma vida com qualidade através do desempenho de atividades socialmente úteis, sempre que possível na comunidade, com vista ao desenvolvimento das suas capacidades, como seres ativos, criativos e criadores. Estas atividades não implicam uma vinculação às exigências de rendimento profissional ou de enquadramento normativo de natureza jurídico-laboral.

6.4.2 Principais objetivos

- Promover os níveis de qualidade de vida, nas suas várias dimensões;
- Promover estratégias de reforço da autoestima, da valorização e de autonomia pessoal e social, assegurando as condições de estabilidade necessárias para o reforço da sua capacidade e autonomia;
- Prestar apoio na integração social, através do desenvolvimento de atividades socialmente úteis, eventualmente facilitadoras do acesso à formação profissional e ao emprego;
- Privilegiar a interação com a família e significativos e com a comunidade, no sentido de otimizar os níveis de atividade e de participação social; e,
- Contribuir para a promoção de uma sociedade inclusiva, promovendo a participação em atividades e contextos sociais.

Descrição	Centro de Atividades e Capacitação para Inclusão		
	2025	2024	Variação
Vendas e serviços prestados	240 132,78	226 604,88	13 527,90
Subsídios, doações e legados à exploração	-	5 139,21	(5 139,21)
Custo das mercadorias vendidas e matérias consumidas	(34 774,43)	(36 467,23)	1 692,80
Fornecimentos e serviços externos	(32 090,96)	(33 071,62)	980,66
Gastos com pessoal	(87 617,39)	(142 813,61)	55 196,22
Imparidades de dívidas a receber (perdas / reversões)	(2 157,47)	-	(2 157,47)
Aumentos/reduções de justo valor	16 181,25	5 709,00	10 472,25
Outros rendimentos	4 334,53	3 101,51	1 233,02
Outros gastos	(165,56)	(223,42)	57,86
Resultado antes de depreciações, gastos de financiamento e impostos	103 842,75	27 978,72	75 864,03
Gastos/reversões de depreciação e de amortização	(8 796,66)	(7 860,04)	(936,62)
Resultado operacional (antes de gastos de financiamento e impostos)	95 046,09	20 118,68	74 927,41
Juros e rendimentos similares obtidos	2 493,79	1 895,92	597,87
Resultado líquido do período	97 539,88	22 014,60	75 525,28

duw-cortes
[Handwritten signature]

6.5. Lar Residencial

6.5.1 Caraterização da Resposta Social

A presente resposta social destina-se a alojar jovens e adultos com deficiência, de ambos os sexos, de idade não inferior a 16 anos, que se encontrem impedidos temporária ou definitivamente de residir no seu meio familiar normal. Estando inserido na comunidade permite a integração social das pessoas com deficiência, no sentido de participar, partilhar e beneficiar da troca de vivências que é fonte de enriquecimento de toda a vida humana.

6.5.2 Principais objetivos

- Proporcionar alojamento às pessoas com deficiência que não disponham de familiares que os possam acolher;
- Proporcionar alojamento às pessoas que frequentam estabelecimentos de ensino ou outros programas;
- Proporcionar alojamento temporário, com o objetivo de apoiar a família em situações graves e contribuir para a diminuição do “stress” que resulta da vivência permanente daquelas situações (doença de familiares, fins-de-semana, férias e outras);
- Proporcionar alojamento a todas as pessoas com deficiência que optem por uma vida independente dos seus familiares.

Descrição	Lar Residencial		
	2025	2024	Variação
Vendas e serviços prestados	653 745,18	610 057,46	43 687,72
Subsídios, doações e legados à exploração	-	12 848,03	(12 848,03)
Custo das mercadorias vendidas e matérias consumidas	(47 476,80)	(41 018,82)	(6 457,98)
Fornecimentos e serviços externos	(80 531,47)	(77 591,42)	(2 940,05)
Gastos com pessoal	(212 746,64)	(177 237,58)	(35 509,06)
Aumentos/reduções de justo valor	32 362,50	14 272,50	18 090,00
Outros rendimentos	256,53	1 426,62	(1 170,09)
Outros gastos	(229,49)	(2 422,75)	2 193,26
Resultado antes de depreciações, gastos de financiamento e impostos	345 379,81	340 334,04	5 045,77
Gastos/reversões de depreciação e de amortização	(43 745,33)	(42 353,27)	(1 392,06)
Resultado operacional (antes de gastos de financiamento e impostos)	301 634,48	297 980,77	3 653,71
Juros e rendimentos similares obtidos	5 958,47	4 739,81	1 218,66
Resultado líquido do período	307 592,95	302 720,58	4 872,37

div. Dornelas
[Handwritten signature]

6.6. Parque Socioterapêutico (+Coeso)

Descrição	Parque Socioterapêutico (+COESO)		
	2025	2024	Variação
Subsídios, doações e legados à exploração	-	17 466,89	(17 466,89)
Fornecimentos e serviços externos	(10,77)	-	(10,77)
Gastos com pessoal	(55 326,71)	(63 921,45)	8 594,74
Outros gastos	(1,87)	-	(1,87)
Resultado antes de depreciações, gastos de financiamento e impostos	(55 339,35)	(46 454,56)	(8 884,79)
Resultado operacional (antes de gastos de financiamento e impostos)	(55 339,35)	(46 454,56)	(8 884,79)
Resultado líquido do período	(55 339,35)	(46 454,56)	(8 884,79)

Decréscimo decorre da finalização do projeto de apoio à criação de emprego financiado pelo FSE, tendo o ciclo de subvenções terminado no decurso do exercício anterior (2024).

6.7. Pavilhão Largo Santo António

Descrição	Pavilhão Largo Santo António		
	2025	2024	Variação
Fornecimentos e serviços externos	(228,83)	(265,41)	36,58
Resultado antes de depreciações, gastos de financiamento e impostos	(228,83)	(265,41)	36,58
Resultado operacional (antes de gastos de financiamento e impostos)	(228,83)	(265,41)	36,58
Resultado líquido do período	(228,83)	(265,41)	36,58

6.8. CLDS 4G

6.8.1 Caracterização da Resposta Social

O CLDS 4G AGUIAR NO CORAÇÃO visa uma intervenção inovadora, inclusiva e participativa no Concelho de Aguiar da Beira, nos domínios da capacitação e qualificação familiar, da valorização do papel e dos direitos da criança e ainda do envelhecimento ativo e do combate ao isolamento e à solidão da população sénior, fomentando transversalmente o intercâmbio e a partilha intergeracional de conhecimentos, habilidades, atitudes e valores sociais e a igualdade e não discriminação.

Descrição	CLDS 4G		
	2025	2024	Variação
Vendas e serviços prestados	-	52 556,40	(52 556,40)
Subsídios, doações e legados à exploração	-	20 230,64	(20 230,64)
Fornecimentos e serviços externos	(4,10)	(906,59)	902,49
Gastos com pessoal	(22 128,27)	(25 328,09)	3 199,82
Resultado antes de depreciações, gastos de financiamento e impostos	(22 132,37)	46 552,36	(68 684,73)
Resultado operacional (antes de gastos de financiamento e impostos)	(22 132,37)	46 552,36	(68 684,73)
Resultado líquido do período	(22 132,37)	46 552,36	(68 684,73)

Julia Gomes
[Signature]

7. EXECUÇÃO ORÇAMENTAL

Apresenta-se na tabela seguinte os desvios registados entre o orçamento proposto para o ano de 2025 e os montantes efetivamente incorridos no ano de 2025:

<i>Em Euro</i>				
Rubricas	Executado 2025	Orçamentado 2025	Variação	Variação (%)
Gastos com o pessoal	1 433 575,97	1 326 828,26	106 747,71	8,05%
Fornecimentos e serviços externos	376 874,00	378 971,54	(2 097,54)	-0,55%
Custo das mercadorias vendidas e matérias consumidas	316 268,92	355 063,76	(38 794,84)	-10,93%
Gastos de depreciação e de amortização	178 078,63	168 971,64	9 106,99	5,39%
Imparidade de dívidas a receber (perdas/reversões)	28 528,68	11 989,96	16 538,72	137,94%
Outros gastos	1 672,67	16 597,55	(14 924,88)	-89,92%
Total dos Gastos	2 334 998,87	2 258 422,71	76 576,16	3,39%

<i>Em Euro</i>				
Rubricas	Executado 2025	Orçamentado 2025	Variação	Variação (%)
Vendas e prestação de serviços	2 678 357,92	2 592 613,69	85 744,23	3,31%
Aumentos/reduções de justo valor	129 450,00	40 050,00	89 400,00	223,22%
Outros rendimentos	27 026,01	30 565,51	(3 539,50)	-11,58%
Juros e rendimentos similares obtidos	23 833,82	16 250,00	7 583,82	46,67%
Subsídios, doações e legados à exploração	10 861,29	0,00	10 861,29	0,00%
Total dos Rendimentos	2 869 529,04	2 679 479,20	190 049,84	7,09%

Resultado líquido do período	534 530,17	421 056,49	113 473,68	26,95%
-------------------------------------	-------------------	-------------------	-------------------	---------------


O montante global orçamentado para os gastos de 2025 apresentou um desvio comparativamente aos gastos efetivamente incorridos, tendo a Instituição incorrido em mais 76.576,16 euros do que tinha inicialmente previsto (desvio de 3,39%).

Tal como nos gastos, o montante global orçado para os rendimentos de 2025 apresentou um desvio comparativamente aos rendimentos registados, sendo esse desvio no montante de 190.049,84 euros (o que percentualmente se traduz num desvio de 7,09%).

O resultado apurado no orçamento para 2025 cifrou-se em 421.056,49 euros, tendo sido o resultado real no montante de 534.530,17 euros.

8. PROPOSTA DE APLICAÇÃO DOS RESULTADOS

A Entidade no ano findo em 31 de dezembro de 2025, alcançou o resultado líquido de 534.530,17 euros. Propõe-se a sua aplicação seja afeto à rubrica "Resultados transitados".



9. EVOLUÇÃO PREVISÍVEL DA INSTITUIÇÃO

A Entidade pretende continuar a melhorar a qualidade de vida dos seus utentes, procurando ser um estímulo permanente na vida mental, física e emocional de cada um, por forma a que estes se possam sentir sempre ativos no seu dia a dia.

A Direção da Instituição não pode dissociar-se dos problemas da instabilidade geopolítica a nível mundial. A escalada do **conflito no Médio Oriente** introduziu novos fatores de incerteza, com impactos diretos na volatilidade dos mercados de combustíveis e na disrupção das cadeias de abastecimento globais. Embora a Instituição tenha demonstrado resiliência, os impactos reais a médio e longo prazo destas tensões geopolíticas combinadas são ainda, neste momento, difíceis de quantificar, prevendo-se que continuem a pressionar os custos operacionais e a condicionar o quadro macroeconómico no próximo exercício.

Nesta data, não existe informação que nos permita quantificar, com algum grau de certeza, os impactos que se poderão verificar nas várias dimensões em que a Instituição se insere, nomeadamente, de natureza social, política, económica, financeira, entre outros.

10. GESTÃO DE RISCOS FINANCEIROS

A Instituição não está exposta a riscos financeiros que possam provocar efeitos materialmente relevantes na sua posição financeira e na continuidade das suas operações.

As decisões tomadas pela Direção assentaram em regras de prudência, pelo que entende que as obrigações assumidas não são geradoras de riscos que não possam ser regularmente suportados pela Instituição.

A Instituição seguiu, ao nível da gestão de risco, a política adotada:

10.1 RISCO DE CRÉDITO

10.1.1. Créditos sobre Clientes

O risco de crédito, resulta maioritariamente dos créditos sobre os seus Clientes, relacionados com a atividade operacional. O principal objetivo da gestão de risco de crédito, é garantir a cobrança efetiva dos recebimentos operacionais de Clientes em conformidade com as condições negociadas.

87
suicid. COM 12
A

De modo a mitigar o risco de crédito que deriva do potencial incumprimento de pagamento por parte dos Clientes, a Instituição:

- Tem implementado procedimentos de gestão de crédito e processos de aprovação de crédito;
- Recorre aos meios legais disponíveis para recuperação de crédito quando aplicável.

10.2 RISCO DE LIQUIDEZ

A gestão de risco de liquidez, tem por objetivo garantir que a Instituição possui capacidade para obter atempadamente o financiamento necessário para poder levar a cabo as suas atividades, implementar a sua estratégia, e cumprir com as suas obrigações de pagamento quando devidas, evitando ao mesmo tempo a necessidade de obter financiamento em condições desfavoráveis.

11. ACONTECIMENTOS SUBSEQUENTES

11.1 Autorização para a emissão

As demonstrações financeiras foram aprovadas para emissão pela Direção do Centro Social e Paroquial de Dornelas, no dia 24 de abril de 2026. No entanto, os membros da Direção poderão em Assembleia Geral não aprovar as presentes demonstrações e solicitar alterações.

11.2 Atualização da divulgação acerca das condições à data do balanço

Entre a data do balanço e a data da autorização para emissão das demonstrações financeiras não foram recebidas quaisquer informações acerca de condições que existiam à data de balanço, pelo que não foram efetuados ajustamentos das quantias reconhecidas nas presentes demonstrações financeiras.

Nesta data, não existe informação que nos permita quantificar, com algum grau de certeza, os impactos que se poderão verificar nas várias dimensões em que a Instituição se insere, nomeadamente, de natureza social, política, económica, financeira, entre outros.

12. OUTRAS INFORMAÇÕES / CUMPRIMENTO DE OBRIGAÇÕES LEGAIS E REGULAMENTARES

- a) Não existem dívidas em mora perante o setor público estatal.
- b) Também não existem dívidas em mora perante a Segurança Social.
- c) As demonstrações financeiras foram preparadas no pressuposto da Instituição em continuidade. A Direção, com base na informação disponível à data sobre o futuro da Instituição, entende que a Instituição tem capacidade de prosseguir em continuidade.

Handwritten signature and name: Lúcia Gomes

- d) Todas as transações que envolvem a Instituição, e no que lhe é aplicável, respeitam as obrigações impostas pela Lei 25/2008 de 5 de junho (assim como, as obrigações impostas pelas atualizações posteriores a este diploma), o qual estabelece medidas de natureza preventiva e repressiva de combate ao branqueamento de capitais e de financiamento ao terrorismo.

13. CONSIDERAÇÕES FINAIS

Expressamos os nossos agradecimentos a todos os que manifestaram confiança e preferência.

Aos nossos Colaboradores deixamos uma mensagem de apreço pelo seu profissionalismo e empenho, os quais foram e continuarão a sê-lo no futuro elementos fundamentais para a sustentabilidade da Instituição.

Apresenta-se, de seguida as demonstrações financeiras relativas ao ano findo em 31 de dezembro de 2025, que compreendem o Balanço, a Demonstração dos Resultados por Naturezas, a Demonstração das Alterações dos Fundos Patrimoniais, as Demonstrações dos Resultados por Valências, a Demonstração dos Fluxos de Caixa e o Anexo.

Dornelas, 23 de abril de 2026

Handwritten signature of Manuel José de Matos Clemente
A Direção

Manuel José de Matos Clemente

Handwritten signature of Jorge Miguel Tavares Gomes
Jorge Miguel Tavares Gomes

Handwritten signature of António Botelho Lopes
António Botelho Lopes

Sílvia Caetano Lopes

Handwritten signature of Lúcia de Lurdes Pais Lopes Gomes
Lúcia de Lurdes Pais Lopes Gomes